

Рекомендации по эксплуатации и обслуживанию

Качество и комплектность изделия рекомендуется проверять в магазине при покупке в распакованном виде.

РЕКОМЕНДУЕТСЯ привлекать для сборки изделий квалифицированных специалистов. Сборка изделия должна производиться в порядке, изложенном в настоящей инструкции. В процессе эксплуатации изделий необходимо периодически затягивать ослабленные винтовые соединения. В случае необходимости перемещения изделия по квартире перед его перестановкой, необходимо полностью освободить его от груза (матраца). Во избежание поломки имеющихся опор передвигать производить приподнимая изделие над уровнем пола. Для удаления пыли с изделий и ухода за стеклами с рисунком следует пользоваться слегка влажной мягкой салфеткой. Во избежание коробления деталей и изменения цвета изделия следует избегать установки мебели на прямых солнечных лучах.

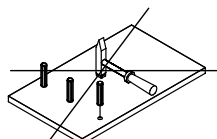
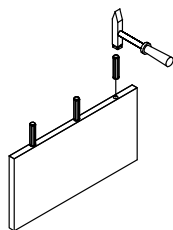

При эксплуатации изделий набора **ЗАПРЕЩАЕТСЯ**:

- устанавливать мебель вблизи отопительных приборов и вплотную к сырým стенам и в помещениях с относительной влажностью более 70%;
- в процессе сборки и эксплуатации изделий набора становиться ногами на горизонтальные щиты и витрины;
- применять химические чистящие средства для уборки мебели.

Гарантии изготовителя

1. Гарантийный срок эксплуатации изделия - 24 месяца со дня продажи магазином. В период гарантийного срока изготовитель гарантирует ремонт изделий или их замену, если потребителем не нарушены правила эксплуатации.
2. Претензии предъявляются потребителем непосредственно в торгующую организацию, в которой была приобретена мебель, предъявив настоящую "Инструкцию по сборке" и копию товарного чека.
3. Изделие **Шкаф-витрина 1V1D**, входящее в состав набора мебели для общей комнаты **«WIENA»**, соответствует требованиям ГОСТ 16371-93.
4. Срок службы мебели - 10 лет.
5. Предприятие-изготовитель оставляет за собой право вносить изменения в конструкцию изделия, не ухудшая его конструктивные и эксплуатационные характеристики.

Важное! Сохраните пожалуйста инструкцию в случае повторной сборки мебели или рекламации. В случае составления рекламации пользуйтесь пожалуйста обозначением из инструкции сборки.



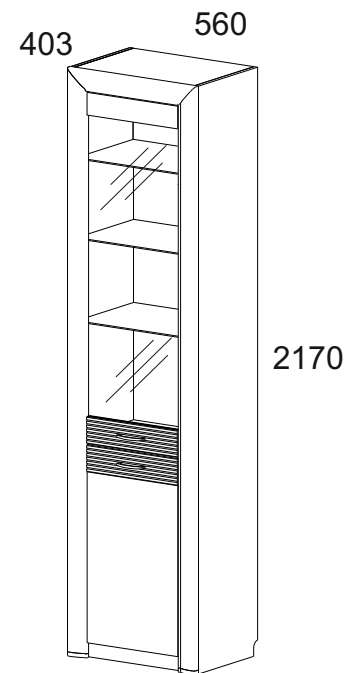
Инструкция по сборке

Набор мебели для общей комнаты

“WIENA”

Шкаф-витрина 1V1D

АН-014.06.00.00



Дата изготовления

Штамп ОТК

Дата продажи

Штамп магазина

ИООО “ АНРЭКС ”
Республика Беларусь, 224025
г.Брест, ул. Катин Бор, 119
тел/факс (+375162) 29-74-68



№ ТС ВУ/112 11.01. ТР025 018 01907
от 25.01.2016
до 24.01.2021

1. Комплектность изделия

№ эл-та	Наименование	Длина	Ширина	Толщина	Кол-во	№ пачки
1	Полка соединительная верхняя	526	375	16	1	1/4
2	Полка соединительная	526	370	16	2	1/4
3	Полка переставная	524	370	16	1	1/4
4	Полка стеклянная	524	360	6	3	1/4
5	Царга	526	55	16	1	3/4
6	Стенка боковая левая	2166	375	16	1	2/4
7	Стенка боковая правая	2166	375	16	1	2/4
8	Планка декоративная вертик. левая	2152	80	25	1	3/4
9	Планка декоративная вертик. правая	2152	80	25	1	3/4
10	Планка декоративная горизонт.	560	80	25	1	3/4
11	Дверь-витрина	1294	396	19	1	2/4
12	Дверь (в сборе)	396	730	19	1	2/4
	01	396	100	19	1	2/4
	02	396	630	16	1	2/4
13	Стенка задняя верхняя	1374	552	3	1	4/4
14	Стенка задняя нижняя	730	552	3	1	4/4

2. Состав комплекта фурнитуры

Код	Изображение	Кол-во	Спецификация
P2		12	
A2		28	
A9		4	
E2		4	
D1		4	
S3		4	
P1		2	
Q		3	
M12		4	M4x25
H10		2	
C1		27	
N1		4	
V6		2	
R3		2	3x20
A1		20	
Ri2		8	3,5x16
S5		16	
B5		1	10x50
G		36	1,5x26
R5		4	3x30
S6		1	
R19		8	6,0x13 (6,3x13)
S10		4	
Заглушкой S10 закрыть неиспользуемые отверстия под петли			

1. Порядок сборки

